

OZNAČENÍ NA VÝKRESE	POPIS	1.NP	2.NP	Σ
<div style="border: 1px solid black; border-radius: 50%; width: 40px; height: 40px; display: flex; align-items: center; justify-content: center; margin-bottom: 10px;">Z73</div> <div>1/3</div>	<p>VNITŘNÍ ZÁBRADLÍ NA HLAVNÍM SCHODIŠTI – Č.112a</p> <ul style="list-style-type: none"> <li>– SYSTÉMOVÉ CELOSKLENĚNÉ ZÁBRADLÍ S NEREZOVÝM MADLEM, NEREZ. KOTEVNÍMI PRVKY A PŘÍSLUŠENSTVÍM</li> <li>– ZÁBRADLÍ V.1000 MM NAD ČISTOU PODLAHU</li> <li>– MADLO OSAZENO NA SKLO Z BOČNÍ STRANY VE V=900 MM NAD PODLAHOU S PŘESAHY MIN. 150 MM PŘES PRVNÍ A POSLEDNÍ SCHOD. STUPEŇ (DLE VYHL. 398/2009 Sb.)</li> <li>– SCHODIŠTĚ DVOURAMENNÉ Z 1.NP DO 2.NP, POČET SCHOD. RAMEN 2, ZRCADLO Š. 300 MM</li> <li>– SKLO KALENÉ VRSTVENÉ MIN. TL. 2x8 MM LEPENÍM S VNITŘNÍ FÓLIÍ, ČIRÉ, KOTVENÉ POMOCÍ TERČŮ DO ŽB SCHODIŠTĚ, VČETNĚ DILATAČNÍHO NAPOJENÍ NA ZDIVO</li> </ul> <p><u>SKLENĚNÉ ZÁBRADLÍ</u></p> <ul style="list-style-type: none"> <li>– Z ČIRÉHO KALENÉHO VRSTVENÉHO SKLA MIN. TL. 2x8 MM S VNITŘNÍ FOLÍÍ (DLE NÁVRHU SPEC. FIRMY), VÝŠKA SKLA MIN. 1100 MM NAD PODLAHOU, SKLO KOPÍRUJE SCHODIŠŤOVÝ SKLON 28°</li> <li>– ČLENĚNÍ ZASKLENÍ VIZ. SCHÉMA – MŮŽE BÝT UPRAVENO DLE NÁVRHU SPEC. FIRMY</li> <li>– KOTVENO POMOCÍ SYSTÉMOVÝCH NEREZOVÝCH TERČŮ Z BOČNÍ STRANY DO ŽB SCHODIŠŤOVÉHO RAMENE A PODEST S ODSAZENÍM CCA 40 MM DLE KOTEVNÍCH TERČŮ</li> <li>– KOTVENÍ KAŽDÉHO SKLA SYSTÉMOVÝMI TERČI</li> <li>– SKLO S NEOSTRÝMI ZAOBLENÝMI ROHY A SRAŽENÝMI HRANAMI</li> </ul> <p><u>MADLO</u></p> <ul style="list-style-type: none"> <li>– NEREZOVÉ MADLO KOTVENÉ DO SKLENĚNÉHO ZÁBRADLÍ VE V.900 MM, ZÁBRADLÍ PLYNULE NAVAZUJÍCÍ (BEZ MEZER)</li> <li>– KONZOLY MADLA Z NEREZOVÉ OCELI BODOVĚ UCHYCENY DO SKEL</li> <li>– MADLO Z NEREZOVÉHO ČTVERCOVÉHO PROFILU, DÉLKA HRANY 40 MM</li> <li>– MADLO VŽDY MIN. 150 MM PŘESAHUJE PRVNÍ A POSLEDNÍ SCHODIŠŤOVÝ STUPEŇ</li> <li>– KONCE MADLA ZASLEPENY ZÁSLEPKAMI Z NEREZ OCELI. DODÁVKA VČETNĚ KOTEVNÍCH KONZOL</li> <li>– OSTRÉ ZLOMY BUDOU ZAOBLENY (VERTIKÁLNÍ I PŮDORYSNÉ) POD POLOMĚREM 75 MM</li> </ul> <p><u>MATERIÁL</u></p> <ul style="list-style-type: none"> <li>– KARTÁČOVANÁ NEREZ, TŘÍDY AISI 304, AISI 316 AIS 304 DLE ČSN 17240, DIN W.NR. 1.4301 (AUSTENITICKÁ CHRÓMNIKLOVÁ NEREZOVÁ OCEL) AIS 316 DLE ČSN 17346, W.NR. 1.4401 (AUSTENITICKÁ CHRÓMNIKLMOLYBDENOVÁ OCEL)</li> </ul> <p><u>POZNÁMKA</u></p> <ul style="list-style-type: none"> <li>– PŘESNÉ DIMENZE KOTEVNÍCH A NOSNÝCH PRVKŮ VČETNĚ ROZMÍSTĚNÍ SLOUPKŮ BUDE UPŘESNĚNO A ODSOUHLASENO V RÁMCI DÍLENSKÉ DOKUMENTACE</li> <li>– DODÁVKA VČ. PŘÍSLUŠENSTVÍ A KOTEVNÍCH PRVKŮ DLE SYSTÉMU VÝROBCE</li> <li>– VÝROBEK MUSÍ BÝT V SOULADU S ČSN 74 3305</li> </ul>	9,0	2,8	11,8

OZNAČENÍ  
NA  
VÝKRESE

POPIS

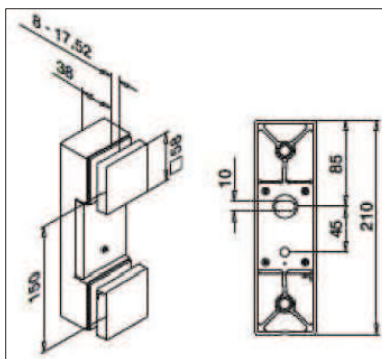
Σ

## DETAIL PRVKŮ ZÁBRADLÍ

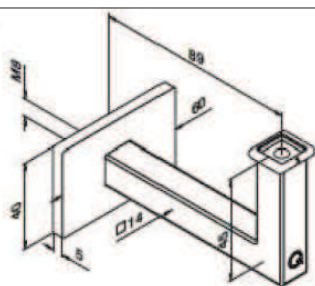
Z73

2/3

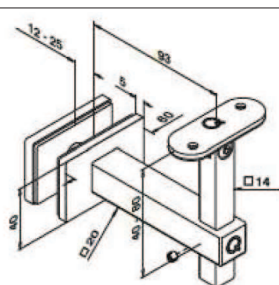
### KOTVENÍ ZÁBRADLÍ Z BOKU DO SCHODIŠTĚ



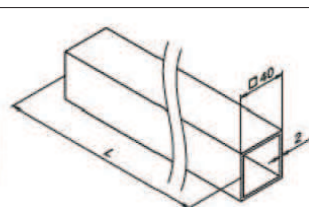
### KOTVENÍ MADLA DO STĚNY



### KOTVENÍ MADLA K ZÁBRADELNÍ VÝPLNÍ



### MADLO



Z73

3/3

